










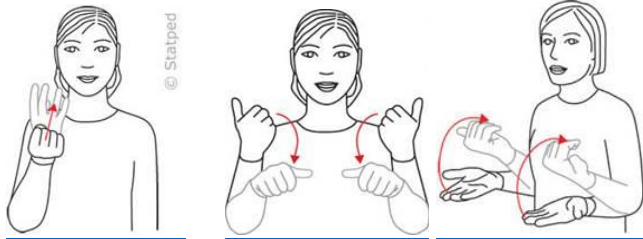
Ukeplan for 2B – Uke 10

	Mandag	Tirsdag	Onsdag	Torsdag	Fredag
1. time 08.30 – 09.15 2. time 09.15 – 10.00	Norsk (Siv og Siv S) Lesekvart 1. Gjennomgang av ukas leselekse, ukas ord og ukas tegn. 2. Skrive ukas øveord i skoleboka. 3. Lage setninger med øveordene	Norsk (Siv og Siv S) Lesekvart Tema: Spørreord Diverse oppgaver. Gjøre ferdig monsterskriving Øve til samlingsstund	Stasjonsarbeid (Siv og Siv S) 1. Skrivning: Avskrift «Mauren» 2. Lesing: lese leselekse (lærerstyrt) 3. Matematikk: Subtraksjonssøk 4. Tangram 5. iPad	Matte (Siv og Gry) Subtraksjon med enere Tosifreet tall minus ensifret tall Mattestreker s. 74 og 75 + økttkode  Musikk (Siv og Gry) Øve til samlingsstund	Kunst og håndverk (Siv og Siv S) Tema: Monster  Dekorere monstret
10.00 – 10.15	Friminutt	Friminutt	Friminutt	Friminutt	Friminutt
3. time 10.15 – 11.00	KRLE (Siv, Fatima og Gry) Salaby: Jødedommen. Tegne ferdig synagogen.	Musikk (Iselin og Siv S) Øve til samlingsstund	Stasjonsarbeid fortsetter (Siv og Susanne) 	Forestilling "Fritt fram" i gymnsalen 	Musikk (Siv og Siv S) Øve til samlingsstund
11.00-11.45	Mat og langfriminutt	Mat og langfriminutt	Mat og langfriminutt	Mat og langfriminutt	Mat og langfriminutt
4. time 11.45 – 12.30 5. time 12.30 – 13.15	Matte (Siv, Fatima og Gry) Subtraksjon med tiere Bruk av plassverdi i regning Mattestreker s. 76 og 77 + økttkode 	Kroppsøving (Siv og Susanne) 	Samfunnsfag (Siv, Fatima og Susanne) Livet og sånn: vondt og vanskelig  Tema (Siv og Fatima) Minecraft Vi fortsetter å utvikle byen vår.	KRLE (Siv og Fatima) Livet og sånn: Vondt og vanskelig  Samfunnsfag (Siv, Maj og Fatima) Utelek	Tur i nærområdet (Siv og Gry) Vi ser an været og går en liten tur i nærområdet.  Ønsker alle en riktig fin helg!

Lekser:

Til tirsdag	Til onsdag	Til torsdag	Til fredag
<p>Leselekse: Les i boka du har fått utdelt.</p> <p>Skrivelekse: Skrive ukas øveord så fint du klarer i lekseboka. De skal skrives minst 3 ganger. Skriv gjerne setninger til noen av ordene.</p> <p>Lade opp iPaden til 100%</p>	<p>Leselekse: Les i boka du har fått utdelt.</p> <p>Skrivelekse: Gjør leksearket: Hvem, hva, hvor.</p>	<p>Leselekse: Les i boka du har fått utdelt.</p> <p>Skrivelekse: lekseark: Hvem, hva, hvor.</p> <p>Tegn til tale: Øv på de tre tegnene for uka: blomst, vanskelig, lett.</p> <p>Lade opp iPaden til 100%</p>	<p>Leselekse: Les i boka du har fått utdelt.</p> <p>Øve på sangene til samlingsstunden.</p>

Fag og tema

Fag	Tema	Ukas tegn
Sosialt mål	Mangfold.	 <p>© Statped</p>
Norsk	Ukas øveord: hvem, hva, hvor, hvordan, når	
Matematikk	Subtraksjon.	
Engelsk	Sang.	
Naturfag		
Samfunnsfag	Vondt og vanskelig.	
KRLE	Jødedommen.	
Musikk	Utøve et repertoar av sang og sangleker	
Kroppsøving	Ballspill	

Info

- Denne uka får elevene utdelt små lesebøker. Vi kommer til å gjennomgå leselekse i små grupper på mandag. Bøkene er differensierte etter elevenes nivå. Elevene skal lese litt hver dag, og ha som mål at bøkene er ferdiglest til fredag.
- Neste uke er det leseuke på skolen, og temaet er leselest. Vi på 2.trinn skal ta et dypdykk i dinosaurenes verden. Mer info kommer på ukeplanen for uke 11.
- Foreldremøte i festsalen torsdag 21.mars kl. 18.00. Mer informasjon blir sendt ut på Visma.
- Kontaktlærertid: tirsdag kl.10.15-11.00. Kontaktinfo: siv.rovik.eilertsen@kristiansund.kommune.no og tlf: 71575855